


EDE2S Diffusori a getto elicoidale regolabile

Diffusori a getto elicoidale ad alta induzione con deflettori a profilo aerodinamico regolabili



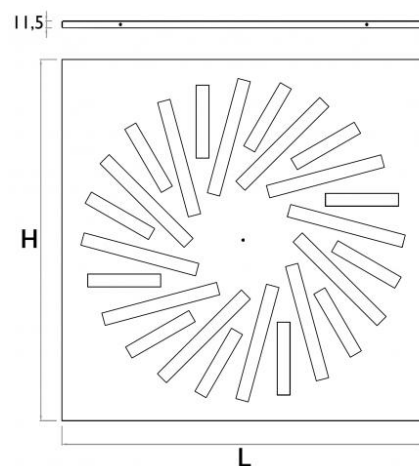
Descrizione

Diffusore a getto elicoidale regolabile ad alta induzione su pannello quadro.

Caratteristiche

Materiale: acciaio zincato
 Finitura:
 - pannello verniciato bianco RAL 9016;
 - deflettori in ABS nero.

Installazione su plenum con viti laterali non apparenti o con ponte interno al plenum e foro centrale sul diffusore (vite e tappino per installazione con ponte di fissaggio compresi nella fornitura del diffusore).



Impiego

Diffusore ad effetto elicoidale, idoneo ad essere installato in ambienti di altezza compresa tra 2,6 e i 4,1 m sia in riscaldamento che in condizionamento.

Accessori

- EPZ-EDE plenum zincato con serranda e ponte di fissaggio;
- EPZ-EDE-EQ plenum zincato con serranda, ponte di fissaggio ed equalizzatore;
- EPI-EDE plenum isolato con serranda e ponte di fissaggio;
- EPI-EDE-EQ plenum isolato con serranda, ponte di fissaggio ed equalizzatore.

Esecuzioni speciali

Colore del pannello a richiesta.

Note

I plenum pronti a magazzino sono isolati, completi di serranda, stacco laterale e kit di fissaggio.

Dimensioni diffusore:

modello EDE2S	L x H (mm)
600	595x595

Dati di funzionamento

Vk: velocità efficace (m/s)

m³/h: portata

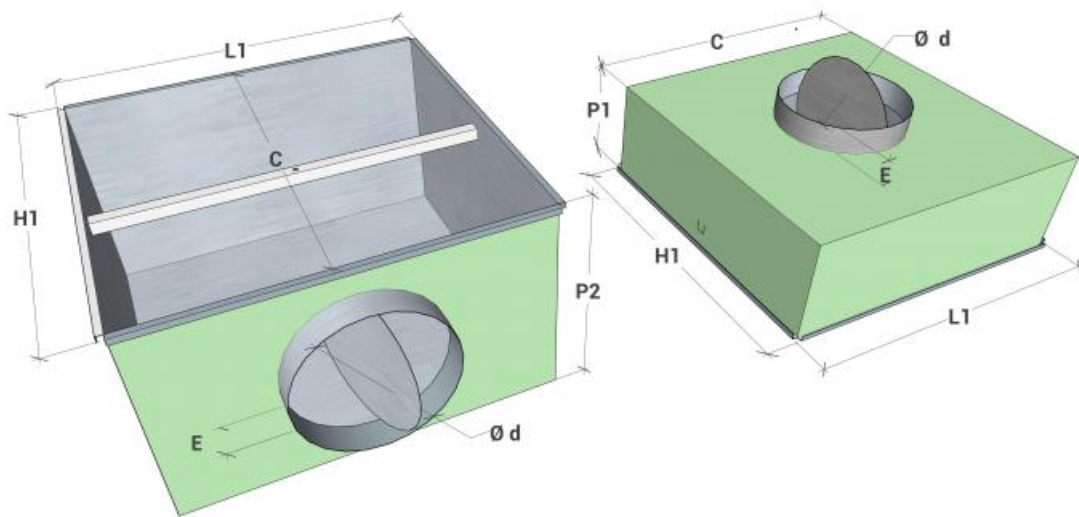
Pa: perdite di carico in Pascal

L(m): lancio in metri calcolato con installazione a filo soffitto e velocità terminale 0,25 m/s

dB(A): indice di rumorosità

modello	sezione efficace m ²	Vk m ³ /h	2	3	4	5	6	Numero deflettori
			Pa	310	465	620	775	
L(m)	0,0431	3	7	14	24	38		
indice di rumorosità		dB(A)	1,8	2,6	3,5	4,4	5,3	
			20	25	30	35	40	

Dimensioni plenum:



tutte le dimensioni sono espresse in mm

modello	Dimensioni esterne L ₁ x H ₁	Ø d	P1	P2	C	E
600	592x592	248	200	350	560	50

Listino prezzi

modello	600
EDE2S	euro
	a.r. v

Listino prezzi plenum con stacco laterale

Per plenum con stacco superiore, quotazione a richiesta

Modello	Descrizione	600
		euro
EPZ-EDE	Plenum zincato con serranda e ponte di fissaggio	a.r. v
EPZ-EDE-EQ	Plenum zincato con serranda, ponte di fissaggio ed equalizzatore	a.r. v
EPI-EDE	Plenum zincato ISOLATO con serranda e ponte di fissaggio	a.r. v
EPI-EDE-EQ	Plenum zincato ISOLATO con serranda, ponte di fissaggio ed equalizzatore	a.r. v